

## СОДЕРЖАНИЕ

От автора.....5

### Часть 1. Лексика

---

Получился человек! ..... 10  
Как называются эти овощи?..... 10  
Глаголы играют в прятки ..... 11  
Что находится в комнате?..... 11  
Что он(а) делает? ..... 12  
Что их объединяет? ..... 12  
Объедините слова!..... 13  
Сколько месяцев в году?..... 13  
Что это такое?..... 13

Общее — частное..... 14  
Кто больше? ..... 14  
Эти сложные слова..... 15  
Лишнее слово ..... 15  
С новосельем! ..... 16  
Чем они отличаются?..... 16  
Что им понадобится? ..... 17  
В какие группы входят слова?.... 17  
Назовите одним словом..... 18

### Часть 2. Грамматика

---

Гадание по ромашке ..... 19  
Что любит моя тётя?..... 19  
Продолжите цепочку ..... 20  
Куда и зачем мы ходим?..... 20  
Сколько фраз можно  
написать? ..... 20  
Не забыть бы нам купить..... 21  
Сколько здесь продуктов? ..... 22  
А что в чемодане? ..... 22  
Сломанные вещи..... 22  
Не хватает только..... 23  
Много лет тому назад..... 24  
Соединим слова ..... 24  
Дедушка вспоминает..... 24  
Руки ..... 25

Мышки-шалунишки ..... 25  
Строим фразы ..... 25  
Давайте сравним!..... 26  
Что на этой неделе будет  
делать Таня? ..... 27  
Что больше?..... 27  
Увлечения ..... 28  
Почему испортилось  
настроение? ..... 28  
Строгий сторож ..... 29  
Как они отдохали? ..... 29  
Любопытная Варвара ..... 30  
Собираемся в дорогу ..... 30  
Наташино  
воскресенье..... 31

### Часть 3. Развитие речи

---

Угадайте, кто это?..... 32	Найдите отличия..... 36
Где работают люди?..... 32	Хозяйка комнаты..... 37
Какая это профессия?..... 33	Как вы провели выходные?..... 37
Дайте определение	Найдите разницу..... 38
профессиям..... 33	Что забыл сделать Виктор?..... 38
Что они делают?..... 34	Как мы говорим?..... 39
Какими предметами	Скажите комплимент..... 39
пользуются эти люди?..... 34	Каков вопрос — таков ответ..... 40
Отгадайте, что это?..... 35	Как проехать?..... 40
Что правильно?..... 35	На пляже..... 40
Прроверьте вашу память..... 35	Где матрёшка?..... 41

### Часть 4. Тренировка чтения

---

Мы купили в магазине..... 42	Сдвинутый текст..... 45
Составьте слова!..... 42	Путаница..... 46
Ряды слов..... 43	Что случилось ночью?..... 46
Ряды словосочетаний..... 43	Поставьте в нужном
Пары фраз..... 44	порядке..... 47
Составьте предложения..... 45	Диалоги..... 48

### Часть 5. Групповые игры

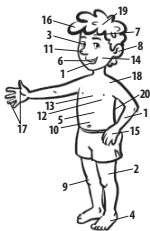
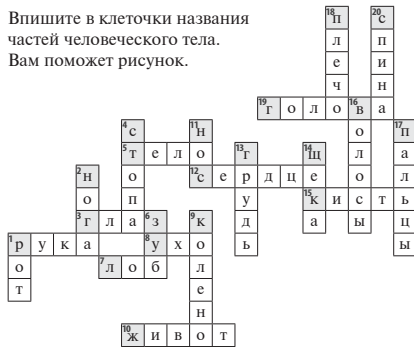
---

Наши роли..... 50	Чудо-художники..... 58
Круг в круге..... 51	Играем в рифмы..... 58
«Испорченный телефон»..... 51	Синонимы — антонимы..... 59
«Снежный ком»..... 51	Буква за буквой..... 60
Больше и быстрее..... 52	Узнайте, о ком мы говорим!..... 60
Что он делает, или кто он?..... 53	Добейся цели!..... 61
Назовите профессии!..... 54	Всё ли осталось по-прежнему?... 62
Слова берутся за руки..... 54	Чья цепочка длиннее?..... 62
Отгадай..... 55	Какие фразеологизмы
Фантазёры..... 56	вы знаете?..... 62
Чудесные слова..... 56	Викторина..... 64

## Часть 1. ЛЕКСИКА

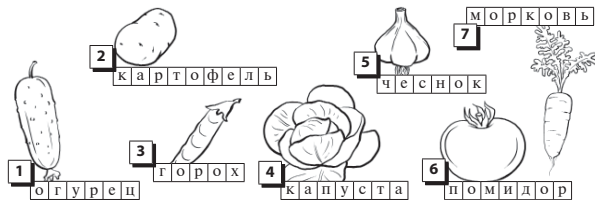
### ПОЛУЧИЛСЯ ЧЕЛОВЕЧЕК!

Впишите в клеточки названия частей человеческого тела. Вам поможет рисунок.



### КАК НАЗЫВАЮТСЯ ЭТИ ОВОЩИ?


Впишите в клеточки названия овощей, изображённых на рисунке.



### ГЛАГОЛЫ ИГРАЮТ В ПРЯТКИ


Найдите 10 спрятанных глаголов. Эти глаголы вписаны в клеточки по вертикали и горизонтали. Вам помогут рисунки.

с	л	л	е	в	е	о	к	в	г	д
е	п	р	е	х	о	д	и	т	ь	
ж	з	т	с	и	а	к	а	л	м	н
о	п	е	и	д	т	и	р	р	с	т
у	ф	т	д	х	ь	ц	и	ч	ш	е
щ	э	ь	е	ю	я	м	т	л	о	т
п	е	с	т	ь	р	с	ь	т	у	о
н	е	т	ь	ф	х	ц	ч	ш	щ	я
у	э	ю	я	м	к	п	т	ы	р	т
с	т	у	л	к	о	п	л	ы	т	ь



### ЧТО НАХОДИТСЯ В КОМНАТЕ?

Расскажите по картинке об обстановке комнаты.



1. Назовите предметы, которые изображены на рисунке 1. Образец: Это шкаф. Вот диван.

2. Скажите, где находится каждый предмет. Используйте предлоги **на**, **между**, **под** и другие.

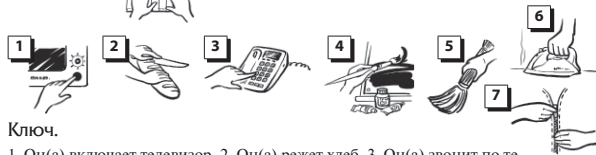
Образец: Это телефон. Он стоит на шкафу. Рядом с ним лежит расчёска.

3. Закройте рисунок 1 и внимательно рассмотрите рисунок 2. На нём изображена та же комната, но все вещи в ней переставлены. Подумайте и скажите, где они находились раньше.

## ЧТО ОН(А) ДЕЛАЕТ?

Угадайте, что делает человек?

Образец:  Он(а) играет на пианино.



Ключ.

1. Он(а) включает телевизор. 2. Он(а) режет хлеб. 3. Он(а) звонит по телефону. 4. Он(а) рисует. 5. Он(а) подметает пол. 6. Он(а) гладит. 7. Он(а) застёгивает куртку.

## ЧТО ИХ ОБЪЕДИНЯЕТ?

Скажите, что объединяет эти предметы.

Образец: Север, Юг, Запад, Восток — это части света.

- 1, 2, 3, 4, 5, ... 100 — это *числа*.
- Кошка, обезьяна, лев — это *животные*.
- Автобус, грузовик, троллейбус — это *машины*.
- Футболист, волейболист, хоккеист — это *спортсмены*.
- Лондон, Москва, Париж — это *столицы*.
- Лук, картофель, морковь — это *овощи*.
- Яблоко, виноград, груша — это *фрукты*.
- Врач, рабочий, учитель — это *профессии*.
- Роза, ромашка, гладиолус — это *цветы*.
- Чай, кофе, какао — это *напитки*.

## ОБЪЕДИНИТЕ СЛОВА!

Составьте словосочетания, а затем придумайте с ними предложения.

Образец: Он едет очень быстро.

Ключ.

Ехать быстро; работать усердно; чертить точно; играть весело; спать крепко; петь прекрасно; бежать стремительно; говорить громко; слушать внимательно; читать выразительно.

## СКОЛЬКО МЕСЯЦЕВ В ГОДУ?

Угадайте названия месяцев в следующих фразах.

Образец: ... начинается на О. — Октябрь.

1. *Декабрь* — конец года.
2. *Февраль* — меньше всего дней.
3. *Апрель* — начинается с дня юмора.
4. *Июнь* — летнее солнцестояние.
5. *Ноябрь* — последний месяц осени.
6. *Июль* — назван по имени Юлия Цезаря.
7. *Сентябрь* — начинается учебный год в школах России.
8. *Март* — весеннее равноденствие.
9. *Август* — проводы лета.
10. *Май* — самое короткое название.
11. *Январь* — середина зимы.

## ЧТО ЭТО ТАКОЕ?

Отметьте соответствие знаком **X**.

Образец: Февраль — это    год  
  день  
  **X** месяц

1. Кофе — это место, *напиток*, еда.
2. Кухня — это мебель, квартира, *комната*.
3. Пять — это цвет, дата, *число*.
4. Ученик — это школа, *человек*, учёба.

## СКОЛЬКО ЗДЕСЬ ПРОДУКТОВ?

Внимательно рассмотрите картинку (не более двух минут). Закройте её и скажите, какие продукты и в каком количестве вы запомнили. Используйте слова-подсказки: **кусок, штука, ломтик**.



**Ключ.**

Апельсин, торт, два яблока, пять помидоров, четыре бутерброда, два банана, вилоч капусты, груша, четыре конфеты, два пирожка, шесть кусков колбасы, ломтик хлеба.

## А ЧТО В ЧЕМОДАНЕ?



Пётр Петрович рассеянный и не очень аккуратный человек. Вещи в чемодан он положил кое-как.

Внимательно рассмотрите картинку (не более двух минут). Закройте её и вспомните, какие вещи вы увидели в чемодане. Назовите не менее 8 из них. Запишите названия этих вещей.

**Образец:** В чемодане лежит одна зубная щётка.

**Ключ.**

В чемодане лежат: мужская рубашка, свитер, 2 пары носков, брюки, пара туфель, пара тапок, книга, полотенце, 3 галстука, 4 носовых платка, зубная щётка, одёжная щётка, расчёска.

## СЛОМАННЫЕ ВЕЩИ

На картинках изображены сломанные вещи. Определите, чего у них нет (у вас 2 минуты).

**Образец:** У рубашки нет рукава. Рубашка без рукава.



**Ключ.**


1. Телефон без трубки. У телефона нет трубки. 2. Машина без колёс. У машины нет колёс. 3. Пальто без пуговиц. У пальто нет пуговиц. 4. Туфля без каблука. У туфли нет каблука. 5. Чайник без ручки. У чайника нет ручки. 6. Стол без ножки. У стола нет ножки. 7. Дом без крыши. У дома нет крыши. 8. Велосипед без руля и седла. У велосипеда нет руля и седла. 9. Лампа без лампочки. У лампы нет лампочки. 10. Часы без стрелки. У часов нет стрелки. 11. Книга без обложки. У книги нет обложки.

## НЕ ХВАТАЕТ ТОЛЬКО...

Скажите, каких предметов не хватает персонажам картинок?

**Образец:**

Девочка хочет повесить картину. В руках у неё картина и молоток. У неё нет гвоздя.



## ЛЮБОПЫТНАЯ ВАРВАРА

Варвара хочет знать, где сейчас находятся члены её семьи и чем они занимаются. Составьте ответные реплики, используя картинки.

Образец: Витя купается (плавает) в реке.



Ключ.

Сын Олег Павлович собирает яблоки в саду. Дочь Нина Павловна в кухне моет посуду. Внучка Галя гуляет с собакой. Отец Иван Иванович читает газету. Внучка Танечка спит в коляске. Внук Илюша в школе на уроках. Жена сына Анна Сергеевна в магазине покупает продукты. Муж Павел Николаевич ремонтирует машину.

## СОБИРАЕМСЯ В ДОРОГУ

1. Перед вами квартира Петровых. Хозяева собираются в отпуск. Уже уложены чемоданы, но... Что еще надо сделать семье Петровых, прежде чем уехать отдыхать?

Образец: Прежде чем уехать, надо выключить воду в ванной.



Ключ.

Прежде чем уехать, надо: 1) выключить воду в ванной; 2) закрыть окно, погасить свет и заправить постель в спальне; 3) собрать игрушки в детской; 4) вымыть и убрать посуду и выключить телевизор в столовой; 5) выбросить цветы из вазы и вылить воду; 6) оставить ключи кому-нибудь, кто сможет кормить кота и поливать цветы в горшках.

2. Александр и Людмила — муж и жена. Александр журналист. Он собирается в командировку на север. Людмила спортсменка. Она едет в отпуск на юг.

Посмотрите на рисунок и составьте списки вещей, которые возьмёт с собой каждый из супругов.

## НАТАШИНО ВОСКРЕСЕНЬЕ

Наташа в воскресенье будет отдыхать. Планов у неё много. Посмотрите на рисунки и напишите 8 фраз о том, что собирается делать Наташа. Используйте глаголы: **изучать, фотографировать, играть, писать, мыть, ехать, пойти, читать, плавать (купаться)**.

Образец:



Наташа собирается купаться, поэтому ей нужен купальный костюм и полотенце.



Ключ.

1. Она собирается играть в теннис. 2. Она собирается фотографировать. 3. Она собирается ехать в Загорск. 4. Она собирается читать детектив. 5. Она будет мыть голову. 6. Она будет изучать английский язык. 7. Она будет писать письма. 8. Она собирается пойти на концерт.

## Часть 4. ТРЕНИРОВКА ЧТЕНИЯ

### МЫ КУПИЛИ В МАГАЗИНЕ...

Восстановите списки купленных в магазине вещей.

① Образец: мя + со = мясо

ка-ка-лу-кар-яб-со-сме-са-пус-ло-са-мя-мас-фель-хар-со-яй-ло-та-ба-сис-ки-мо-лба-рто-лат-ца-ко-кол-ль-са-бул-ло-ры-ко-та-на

② Образец: шап + ка = шапка

па-ша-ла-баш-юб-ток-фта-ру-шля-рф-ко-ка-ш-стюм-тье-брю-п-ки-ль-то  
Ключ.

1. Кар-то-фель, ка-пус-та, сме-та-на, са-хар, са-лат, со-сис-ки, яб-ло-ко, мас-ло, мо-ло-ко, кол-ба-са, бул-ка, ры-ба, яй-ца.
2. Юб-ка, ру-баш-ка, ко-фта, кос-тюм, пла-тье, пла-ток, паль-то, шля-па, брю-ки.

### СОСТАВЬТЕ СЛОВА!

Составьте из частей все возможные слова.

①	э	нь	к	пере	мы	③	ле	④	дерев
	но	жи	до	ть	ши	ма	мо		брат
	во	т		при	нист	за	сто	й + ка	ком
						ко	ли		ст
							ст		бу

Ключ.

1. Жизнь, живот, жить, ножик, дожить, житьё.
2. Машинист, перешить, мыши, зашить, пришить.
3. Лейка, майка, мойка, стойка, зайка, койка.
4. Деревья, братья, зубья, комья, листья, стулья.

### РЯДЫ СЛОВ

У вас есть одна минута, чтобы прочитать слова и записать, сколько раз повторяется контрольное слово в каждом ряду.

Образец: **2** ИГРА — игрок, икра, ИГРА, ирга, ирка, ИГРА, икра

**4** ШУМЕТЬ — шуметь, шумлю, шуметь, шумно, шуметь, шуметь

**3** СИДЕЛ — сидел, сидел, сидела, сидок, сидел, сели, сидел

**1** СТОЛИК — стулик, столик, стали, стьлы, стопик, ступка

**1** РАБОТА — робот, роба, работага, работать, работник, работа

**0** ХОРОШ — хороша, хороши, хороший, хорошо, хором, хорон

**1** ВОДИТЬ — водить, возить, валить, вопить, водит, водите

**3** ВЫХОД — вход, выход, выход, вывод, ввод, высох, выход

**1** ЗЕМЛЯ — племя, семя, земель, земли, землям, земель, земля

**2** ШУТКА — шатко, шутка, шука, штука, щётка, штука, шутка

### РЯДЫ СЛОВСОЧЕТАНИЙ

В течение одной минуты просмотрите ряды словосочетаний и напишите, сколько раз контрольное словосочетание повторяется в каждом ряду.

Образец: **2** ВЗЯЛ СУМКУ — взять сумку, ВЗЯЛ СУМКУ, возьму сумку, ВЗЯЛ СУМКУ, узел сумки

**0** ВАМ ПРИМЕР — нам пример, ваш пример, нет примера, например, вы пример

**0** ЧТО ДЕЛАЛ — что делать, что сделал, кто делал, что делаю, что делала

**2** БЕЗ ДЕЛА — без дел, без дела, без тела, воз дел, без дела, без пола, два дела

**1** МОЮ РУКИ — мою руку, мои руки, мой руки, мою руки, мои руки, мыть руки